

FR

**AVERTISSEMENT :** L'installation doit être réalisée par des personnes qualifiées en respectant les normes et réglementations en vigueur. Il est rappelé que la décision d'installation des produits dans un environnement compatible et conforme aux normes et règles de l'art, est de la responsabilité pleine et entière de l'acheteur et de l'installateur. Lisez et respectez les instructions avant d'installer, de mettre sous tension ou d'utiliser les produits. Nous déclinons toute responsabilité résultant d'une mise en œuvre ou d'une installation inappropriée des produits.

Les appareils ne doivent pas être modifiés, même partiellement, faute de quoi la garantie ne pourra s'appliquer.

Les produits électriques usagés ne doivent pas être jetés avec les ordures ménagères et devront être déposés dans les aménagements spécifiques prévues pour leur recyclage. Ne modifiez pas le produit en y ajoutant du silicone ou autre matériel de colmatage.

**IMPORTANT : Toujours couper le courant au niveau du réseau avant chaque opération d'installation ou de maintenance.**

EN

**WARNING:** The installation must be carried out by qualified persons in accordance with the standards and regulations in force. It is recalled that the decision to install the products in an environment compatible and in compliance with the standards and good practices is the full responsibility of the buyer and the installer. Read and follow the instructions before installing, powering on or using the products. We do not accept any liability resulting from improper implementation or installation of the products.

The devices must not be modified, even partially, otherwise the warranty will not apply.

Used electrical products should not be thrown away with household waste: they must be disposed of at an appropriate recycling facility. Do not modify the product by adding silicone or other sealing material.

**IMPORTANT: Always turn off the power to the network before each installation or maintenance operation.**

NL

**WAARSCHUWING:** Mag alleen door gekwalificeerde personen worden geïnstalleerd, die de geldende normen en voorschriften naleven. Wij willen eraan herinneren dat de koper en de installateur algeheel verantwoordelijk en aansprakelijk zijn wat betreft de beslissing om producten in een omgeving te installeren die aan de normen en voorschriften voldoet. Wij verzoeken u de instructies te lezen alvorens met de installatie te beginnen, het product aan de stroom aan te sluiten of te gebruiken. Wij kunnen niet aansprakelijk worden gesteld voor producten die op verkeerde wijze worden gebruikt of niet conform zijn geïnstalleerd. De apparaten mogen niet worden gewijzigd, ook al betreft het slechts een gedeeltelijke wijziging: gebeurt dit toch dan vervalt de garantie.

Gebruikte elektrische producten mogen niet bij het huishoudelijk afval worden gegooid en moeten worden afgevoerd naar speciale recyclagefaciliteiten. Wijzig het product niet door siliconen of andere afdichtingsmaterialen toe te voegen.

**BELANGRIJK: Voor installatie of onderhoud moet de elektriciteit altijd worden uitgezet.**

## 1. SPÉCIFICATIONS TECHNIQUES

**Caractéristiques électriques d'entrée :** 230VAC, 50-60 Hz

**Températures de fonctionnement :** -20°C à +40°C

**Installation :** sur patère intégrée

**Matériaux :** corps en aluminium de fonderie traité anti-corrosion et verrine en verre trempé

## 1. TECHNICAL SPECIFICATIONS

**Electrical input characteristics:** 230VAC, 50-60 Hz

**Operating temperatures:** -20°C à +40°C

**Installation:** on integrated base unit

**Materials:** anti-corrosion treated cast aluminium body and tempered glass lens

## 1. TECHNISCHE SPECIFICATIES

**Ingangsspanning:** 230VAC, 50-60 Hz

**Bedrijfstemperatuur:** -20°C à +40°C

**Installatie:** op geïntegreerde beugel

**Materiaal:** behuizing van gesmeed aluminium met antiroestbehandeling en stolp in gehard glas

## 2. CONTENU

x1 luminaire

x1 connecteur étanche IP68

x1 clé BTR

## 2. CONTENTS

x1 light fixture

x1 IP68 watertight connector

x1 BTR key

## 2. INHOUD

x1 armatuur

1x waterdichte connector (IP68)

x1 BTR-montagesleutel

## 3. PRÉCAUTIONS AVANT INSTALLATION

Ouvrir l'emballage et vérifier le contenu avec soin. S'il y a des dommages, rapporter les produits au revendeur. N'essayez pas de manipuler les produits endommagés.

## 3. PRE-INSTALLATION PRECAUTIONS

Open the package and check the contents carefully. If there is any damage, return the products to the seller. Do not attempt to handle a damaged product.

## 3. VOORZORGSMAATREGELEN VOOR INSTALLATIE

Open de verpakking en controleer zorgvuldig de inhoud. Als er schade is, retourneer de producten dan aan de verkoper. Probeer het beschadigde product niet te gebruiken.

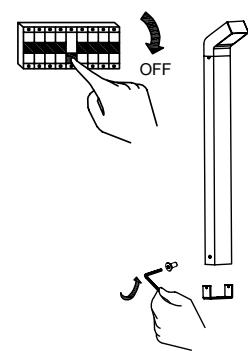
## 4. INSTALLATION

**1**

**FR** Couper l'alimentation électrique. Dévisser les 4 vis sur le côté de la borne et retirer la patère de fixation.

**EN** Disconnect the power supply. Unscrew the 4 screws on the side of the terminal and remove the base unit.

**NL** Schakel de stroomvoeding uit. Draai de 4 schroeven aan de zijkant van de paal los en verwijder de bevestigingsbeugel.




**2**

**FR** À l'aide de la patère de fixation, tracer puis percer deux trous dans le sol. Fixer la patère au sol.

**EN** Using the base unit, mark and then drill two holes in the ground. Secure the base unit to the ground.

**NL** Gebruik de bevestigingsbeugel om twee gaten af te tekenen op de vloer en boor ze. Bevestig de beugel op de vloer.

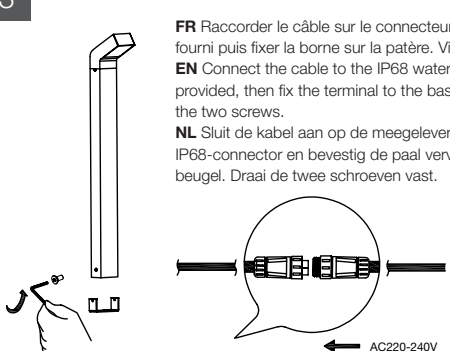


**3**

**FR** Raccorder le câble sur le connecteur étanche IP68 fourni puis fixer la borne sur la patère. Visser les deux vis.

**EN** Connect the cable to the IP68 watertight connector provided, then fix the terminal to the base unit. Tighten the two screws.

**NL** Sluit de kabel aan op de meegeleverde waterdichte IP68-connector en bevestig de paal vervolgens op de beugel. Draai de twee schroeven vast.

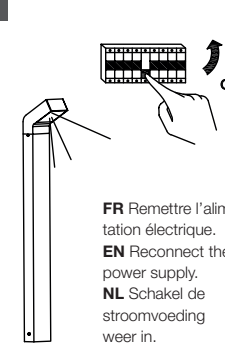


**4**

**FR** Remettre l'alimentation électrique.

**EN** Reconnect the power supply.

**NL** Schakel de stroomvoeding weer in.



## 5. ENTRETIEN

Ne pas utiliser de nettoyeur haute pression ou de produits chimiques ou nettoyants corrosifs.

## 5. MAINTENANCE

Do not use a pressure washer or corrosive chemicals or cleaning products.

## 5. ONDERHOUD

Gebruik geen hogedrukreiniger of bijtende chemicaliën of reinigingsmiddelen.